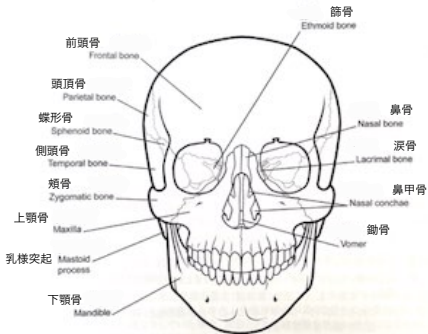




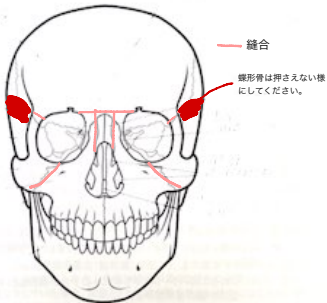
ヤムナ®フェイスセイバー 頭蓋骨へのケア



注意事項

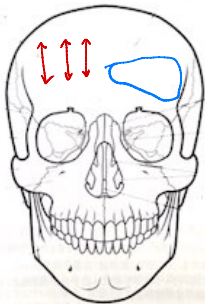
皮膚はひっぱらない
蝶形骨は強く押さえない
眼球は抑えない

様をお願いします。

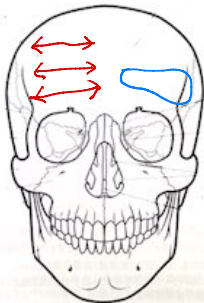


反対の手で押さえてください。

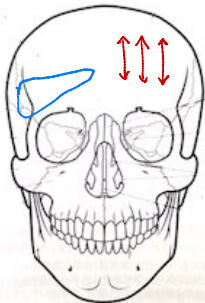
ヤムナ®フェイスセイバー
前頭骨のケア(1)



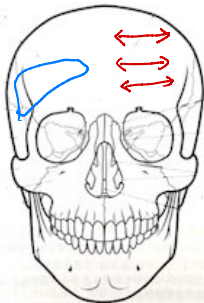
ヤムナ®フェイスセイバー
前頭骨のケア(2)



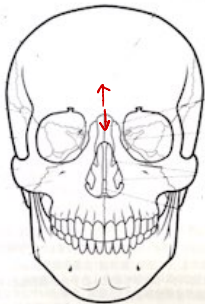
ヤムナ®フェイスセイバー
前頭骨のケア(3)



ヤムナ®フェイスセイバー
前頭骨のケア(4)



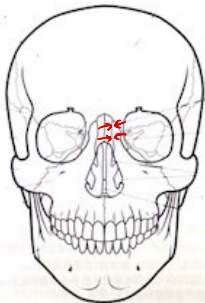
ヤムナ®フェイスセイバー
鼻骨のケア(1)



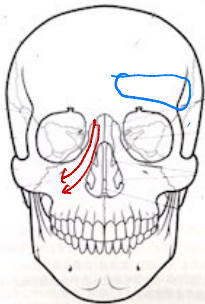
ヤムナ®フェイスセイバー
鼻骨のケア(2)



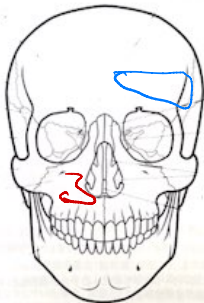
ヤムナ®フェイスセイバー
鼻骨のケア(3)



ヤムナ®フェイスセイバー
上顎骨のケア(1)



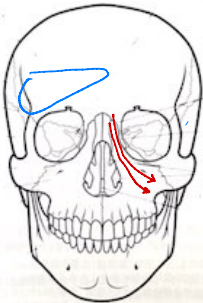
ヤムナ®フェイスセイバー
上顎骨のケア(2)



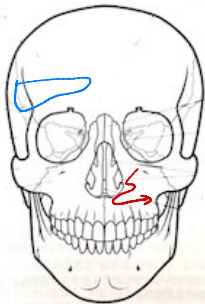
ヤムナ®フェイスセイバ

—

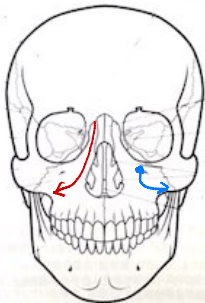
上顎骨のケア(3)



ヤムナ®フェイスセイバー
上顎骨のケア(4)



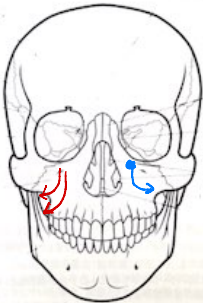
ヤムナ®フェイスセイバー
頬骨のケア(1)



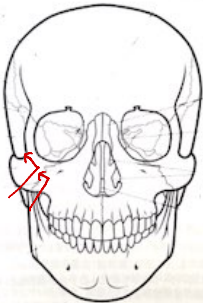
ヤムナ®フェイスセイバ

—

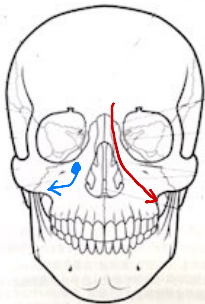
頬骨のケア(2)



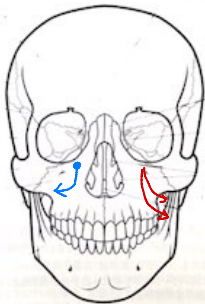
ヤムナ®フェイスセイバー
頬骨のケア(3)



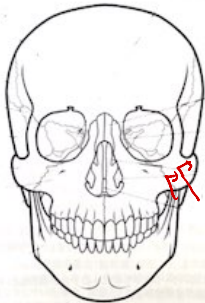
ヤムナ®フェイスセイバー
頬骨のケア(4)



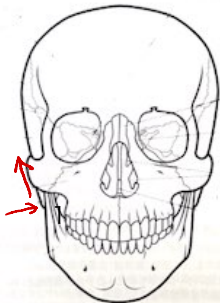
ヤムナ®フェイスセイバー
頬骨のケア(5)



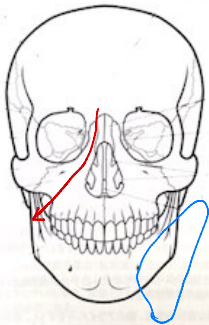
ヤムナ®フェイスセイバー
頬骨のケア(6)



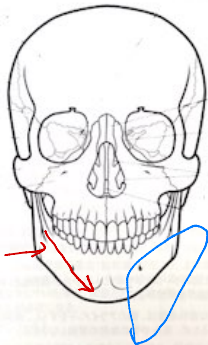
ヤムナ®フェイスセイバー
下顎骨のケア(1)



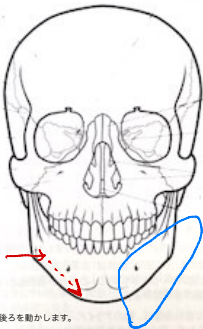
ヤムナ®フェイスセイバー
下顎骨のケア(2)



ヤムナ®フェイスセイバー
下顎骨のケア(3)

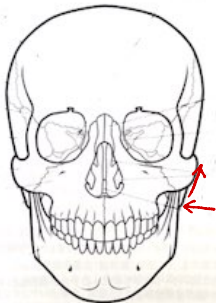


ヤムナ®フェイスセイバー 下顎骨のケア(4)

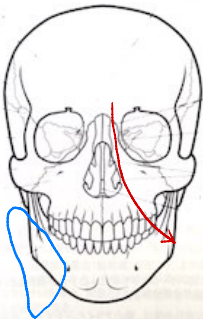


破線は顎の後ろを動かします。

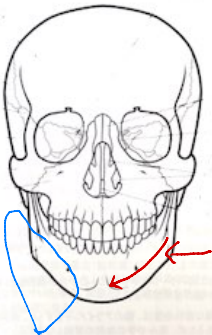
ヤムナ®フェイスセイバー
下顎骨のケア(5)



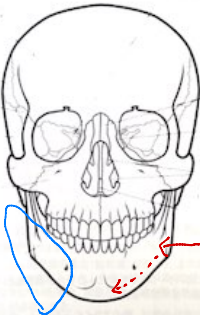
ヤムナ®フェイスセイバー
下顎骨のケア(6)



ヤムナ®フェイスセイバー
下顎骨のケア(7)



ヤムナ®フェイスセイバー 下顎骨のケア(8)



破線は顎の後ろを動かします。



